



## **Règlement de gestion des fonds de placement internes du Life Invest Dynamic (Plus) des AP**

Dans ce règlement, les termes ci-dessous s'entendent au sens indiqué :

La Compagnie : Belfius Insurance S.A.

L'agence : Assurances Les AP

Le souscripteur : le preneur d'assurance qui conclut la police avec la Compagnie

Le Gestionnaire des fonds de placement internes : Belfius Insurance S.A.

OPC : organisme de placement collectif. Le terme désigne à la fois un fonds commun de placement et une sicav.

### **I. PRÉSENTATION GÉNÉRALE DU LIFE INVEST DYNAMIC (PLUS)**

La police d'assurance Life Invest Dynamic (Plus) des AP est un contrat d'assurance-vie branche 23 lié à des fonds de placement internes pour une durée indéterminée. Les fonds de placement internes sont gérés par la Compagnie et investissent directement en OPC sans rendement garanti. Ils sont gérés par la Compagnie dans l'intérêt exclusif du souscripteur. Le risque financier de la transaction est supporté par le souscripteur/le (les) bénéficiaire(s).

Les moins-values ou plus-values éventuelles d'un fonds de placement interne sont réinvesties dans le fonds de placement interne concerné et sont reprises dans la valeur d'inventaire nette. Toutes les moins-values et plus-values des fonds de placement internes appartiennent aux fonds de placement internes. Les fonds sous-jacents peuvent s'engager dans des prêts conformément la législation en vigueur.

### **II. DESCRIPTION DE LA POLITIQUE D'INVESTISSEMENT DE CHAQUE FONDS DE PLACEMENT INTERNE**

**Life Invest Dynamic (Plus) des AP** englobe les fonds de placement internes suivants.

Type de fonds de placement interne	Univers	Fonds de placement interne	Date de création
Actions	Europe	BI BlackRock Global Funds European A2	10/06/2013
Obligations	High Yield	BI Robeco High Yield Bonds DH EUR	10/06/2013
Mixed	World	BI Carmignac Patrimoine A EUR acc BI BlackRock GF Global Allocation A2 EUR	10/06/2013 13/06/2014
	Europe	BI Ethna Aktiv T	10/06/2013

## Objectif général des fonds de placement internes

Les fonds de placement internes ont pour objectif général de garantir aux souscripteurs la meilleure valorisation possible du capital investi via les fonds de placement internes disponibles, tout en les faisant profiter d'une large répartition des risques. Dans la perspective de cet objectif, les actifs des différents fonds de placement internes sont investis dans des valeurs de nature diverse, sur des marchés du monde entier. Les fonds sous-jacents peuvent contracter des emprunts conformément à la législation applicable.

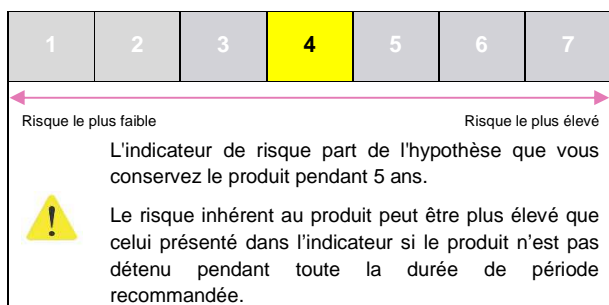
## Les fonds de placement internes existants, leurs objectifs et leur politique d'investissement

Des changements peuvent se produire dans la gamme des fonds de placement internes disponibles. Pour connaître l'offre de fonds de placement internes disponible à un moment déterminé, le souscripteur peut s'adresser à son agence.

Les fonds de placement internes sont libellés en EUR.

### **Fonds de placement interne BI BlackRock Global Funds European A2**

- ❖ Politique d'investissement : le fonds de placement interne investit dans le fonds BlackRock Global Funds European A2 (ISIN: LU0011846440). Le fonds vise à optimiser le rendement en combinant croissance du capital et revenu des actifs du fonds. Le fonds investit au moins 70% du total de son actif en actions (et autres titres de participation) de sociétés domiciliées, ou exerçant la majeure partie de leurs activités, en Europe. L'Europe désigne ici tous les pays européens, y compris le Royaume-Uni, l'Europe de l'Est et les pays de l'ex-Union soviétique.
- ❖ Le Gestionnaire du fonds sous-jacent : BlackRock (Luxembourg) S.A
- ❖ Frais de gestion du fonds de placement interne : 1,35% par an
- ❖ Classe de risque :
  - Le risque selon « l'indicateur synthétique de risque et de performance » (SRRI): 6 (échelle de 1 à 7)
  - Indicateur synthétique de risque (SRI) selon le règlement PRIIPS: 4 (échelle de 1 à 7)



Nous avons classé ce produit dans la classe de risque 4 sur 7, qui est une classe de risque moyenne. Autrement dit, les pertes potentielles liées aux futurs résultats du produit se situent à un niveau moyen et, si la situation venait à se détériorer sur les marchés, il est possible que la capacité de Belfius Insurance S.A. à vous payer en soit affectée.

- ❖ Scénarios de performance:

Ce tableau montre les sommes que vous pourriez obtenir sur 5 ans, en fonction de différents scénarios, en supposant que vous investissiez 10 000 EUR.

Les différents scénarios montrent comment votre investissement pourrait se comporter. Vous pouvez les comparer avec les scénarios d'autres produits. Les scénarios présentés sont une estimation de performances futures à partir de données du passé relatives aux variations de la valeur de cet investissement. Ils ne constituent pas un indicateur exact. Ce que vous obtiendrez dépendra de l'évolution du marché et de la durée pendant laquelle vous conserverez l'investissement ou le produit. Le scénario de tensions montre ce que vous pourriez obtenir dans des situations de marché extrêmes, et ne tient pas compte du cas où nous ne pourrions pas vous payer.

Investissement 10.000 EUR				
Scénarios de performance		1 ans	3 ans	5 ans (Période de détention recommandée)
<b>Scénarios en cas de survie</b>				
Scénario de tensions	Ce que vous pourriez obtenir après déduction de coûts	€ 3.155	€ 5.159	€ 4.613
	Rendement annuel moyen	-68,45%	-16,14%	-10,77%
Scénario défavorable	Ce que vous pourriez obtenir après déduction des coûts	€ 8.009	€ 7.845	€ 7.889
	Rendement annuel moyen	-19,91%	-7,18%	-4,22%
Scénario intermédiaire	Ce que vous pourriez obtenir après déduction des coûts	€ 9.851	€ 11.261	€ 12.975
	Rendement annuel moyen	-1,49%	4,20%	5,95%
Scénario favorable	Ce que vous pourriez obtenir après déduction des coûts	€ 12.082	€ 17.613	€ 25.994
	Rendement annuel moyen	20,82%	25,38%	31,99%
<b>Scénario en cas de décès</b>				
Événement assuré	Ce que vos bénéficiaires pourraient obtenir après déduction des coûts	€ 10.262	€ 11.491	€ 13.106

❖ Coûts au fil du temps:

- Les frais de gestion du fonds de placement interne sont de 1,35% par an. (Les autres coûts globaux au niveau du produit ont été mentionnés dans un tableau récapitulatif dans le « Document d'informations clés »). Les montants indiqués ici sont les coûts cumulés liés au produit lui-même, pour trois périodes de détention différentes. Les pénalités de sortie anticipée potentielles sont incluses. Les chiffres présentés supposent que vous investissiez 10 000 EUR. Ces chiffres sont des estimations et peuvent changer à l'avenir. Il se peut que la personne qui vous vend ce produit ou qui vous fournit des conseils à son sujet vous demande de payer des coûts supplémentaires. Si c'est le cas, cette personne vous informera au sujet de ces coûts et vous montrera l'incidence de l'ensemble des coûts sur votre investissement au fil du temps.

Investissement de 10.000 EUR	Si vous rachetez après 1 an	Si vous rachetez après 3 ans	Si vous rachetez après 5 ans
Coûts totaux	€ 967	€ 1.401	€ 1.935
Incidence sur le rendement (réduction du rendement) par an	9,67%	4,67%	3,87%

❖ Le Composition des coûts : Le tableau ci-dessous indique:


- l'incidence annuelle des différents types de coûts sur le rendement que vous pourriez obtenir de votre investissement à la fin de la période d'investissement recommandée;
- la signification des différentes catégories de coûts.

Ce tableau montre l'incidence sur le rendement par an

Coûts ponctuels	Coûts d'entrée	0,50%	L'incidence des coûts que vous payez lors de l'entrée dans votre investissement. Il s'agit du montant maximal que vous paierez; il se pourrait que vous payiez moins.
	Coûts de sortie	0,20%	L'incidence des coûts encourus lorsque vous sortez de votre investissement à l'échéance.
Coûts récurrents	Coûts de transaction de portefeuille	0,69%	L'incidence des coûts encourus lorsque nous achetons ou vendons des investissements sous-jacents au produit.
	Autres coûts récurrents	2,48%	L'incidence des coûts que nous prélevons chaque année pour gérer vos investissements.

## Fonds de placement interne BI Robeco High Yield Bonds DH EUR

- ❖ Politique d'investissement : le fonds de placement interne investit dans le fonds Robeco High Yield Bonds DH EUR (ISIN: LU0085136942). Ce fonds investit à l'échelle mondiale dans des obligations d'entreprise à haut rendement, affichant une notation maximale de BBB. Les obligations sont sélectionnées sur la base d'une vision étendue des marchés et d'une analyse de la société en profondeur. Le risque de change est couvert. Des dérivés peuvent être utilisés pour couvrir certaines positions, pour des arbitrages ou comme « levier » pour une exposition supplémentaire au marché du crédit.
- ❖ Le Gestionnaire du fonds sous-jacent : Robeco Luxembourg S.A.
- ❖ Frais de gestion du fonds de placement interne : 1,10% par an
- ❖ Classe de risque :
  - Le risque selon « l'indicateur synthétique de risque et de performance » (SRRI): 4 (échelle de 1 à 7)
  - Indicateur synthétique de risque (SRI) selon le règlement PRIIPS: 3 (échelle de 1 à 7)

1	2	3	4	5	6	7
<p>Risque le plus faible <span style="float: right;">Risque le plus élevé</span></p> <p>L'indicateur de risque part de l'hypothèse que vous conservez le produit pendant 5 ans.</p> <p> Le risque inhérent au produit peut être plus élevé que celui présenté dans l'indicateur si le produit n'est pas détenu pendant toute la durée de période recommandée.</p>						

Nous avons classé ce produit dans la classe de risque 3 sur 7, qui est une classe de risque moyenne. Autrement dit, les pertes potentielles liées aux futurs résultats du produit se situent à un niveau moyen et, si la situation venait à se détériorer sur les marchés, il est possible que la capacité de Belfius Insurance S.A. à vous payer en soit affectée.

- ❖ Scénarios de performance:
 

Ce tableau montre les sommes que vous pourriez obtenir sur 5 ans, en fonction de différents scénarios, en supposant que vous investissiez 10 000 EUR.

Les différents scénarios montrent comment votre investissement pourrait se comporter. Vous pouvez les comparer avec les scénarios d'autres produits. Les scénarios présentés sont une estimation de performances futures à partir de données du passé relatives aux variations de la valeur de cet investissement. Ils ne constituent pas un indicateur exact. Ce que vous obtiendrez dépendra de l'évolution du marché et de la durée pendant laquelle vous conserverez l'investissement ou le produit. Le scénario de tensions montre ce que vous pourriez obtenir dans des situations de marché extrêmes, et ne tient pas compte du cas où nous ne pourrions pas vous payer.

Investissement 10.000 EUR				
Scénarios de performance		1 ans	3 ans	5 ans (Période de détention recommandée)
<b>Scénarios en cas de survie</b>				
Scénario de tensions	Ce que vous pourriez obtenir après déduction de coûts	€ 7.726	€ 7.134	€ 6.599
	Rendement annuel moyen	-22,74%	-9,55%	-6,80%
Scénario défavorable	Ce que vous pourriez obtenir après déduction des coûts	€ 9.164	€ 9.881	€ 10.731
	Rendement annuel moyen	-8,36%	-0,40%	1,46%
Scénario intermédiaire	Ce que vous pourriez obtenir après déduction des coûts	€ 9.894	€ 11.287	€ 12.741
	Rendement annuel moyen	-1,06%	4,29%	5,48%
Scénario favorable	Ce que vous pourriez obtenir après déduction des coûts	€ 10.684	€ 12.892	€ 15.128
	Rendement annuel moyen	6,84%	9,64%	10,26%
<b>Scénario en cas de décès</b>				
Événement assuré	Ce que vos bénéficiaires pourraient obtenir après déduction des coûts	€ 10.306	€ 11.517	€ 12.869

Entreprise d'assurances Belfius Insurance SA, agréée sous le numéro 0037 - Tél. 02 286 76 11 – BIC : GKCCBEBB – IBAN : BE72 0910 1224 0116 - RPM Bruxelles TVA BE 0405.764.064 - dont le siège est à B-1210 Bruxelles, Avenue Galilée 5.

KID\_C5B\_1804F / KID\_D5A\_1804F

- ❖ Coûts au fil du temps:
  - Les frais de gestion du fonds de placement interne sont de 1,10% par an. (Les autres coûts globaux au niveau du produit ont été mentionnés dans un tableau récapitulatif dans le « Document d'informations clés »). Les montants indiqués ici sont les coûts cumulés liés au produit lui-même, pour trois périodes de détention différentes. Les pénalités de sortie anticipée potentielles sont incluses. Les chiffres présentés supposent que vous investissiez 10 000 EUR. Ces chiffres sont des estimations et peuvent changer à l'avenir. Il se peut que la personne qui vous vend ce produit ou qui vous fournit des conseils à son sujet vous demande de payer des coûts supplémentaires. Si c'est le cas, cette personne vous informera au sujet de ces coûts et vous montrera l'incidence de l'ensemble des coûts sur votre investissement au fil du temps.

Investissement de 10.000 EUR	Si vous rachetez après 1 an	Si vous rachetez après 3 an	Si vous rachetez après 5 an
Coûts totaux	€ 882	€ 1.146	€ 1.510
Incidence sur le rendement (réduction du rendement) par an	8,82%	3,82%	3,02%

- ❖ Le Composition des coûts : Le tableau ci-dessous indique:
  - l'incidence annuelle des différents types de coûts sur le rendement que vous pourriez obtenir de votre investissement à la fin de la période d'investissement recommandée;
  - la signification des différentes catégories de coûts.

Ce tableau montre l'incidence sur le rendement par an

Coûts ponctuels	Coûts d'entrée	0,50%	L'incidence des coûts que vous payez lors de l'entrée dans votre investissement. Il s'agit du montant maximal que vous paierez; il se pourrait que vous payiez moins.
	Coûts de sortie	0,20%	L'incidence des coûts encourus lorsque vous sortez de votre investissement à l'échéance.
Coûts récurrents	Coûts de transaction de portefeuille	0,00%	L'incidence des coûts encourus lorsque nous achetons ou vendons des investissements sous-jacents au produit.
	Autres coûts récurrents	2,32%	L'incidence des coûts que nous prélevons chaque année pour gérer vos investissements.


### **Fonds de placement interne BI Carmignac Patrimoine A EUR acc**

- ❖ Politique d'investissement : le fonds de placement interne investit dans Carmignac Patrimoine A Acc EUR (ISIN: FR0010135103). Le fonds est un fonds « diversifié » dont les moteurs de performance sont les suivants : Les actions : le fonds est exposé au maximum à 50% de l'actif net en actions internationales (toutes capitalisations, sans contrainte sectorielle ou géographique, pays émergents inclus dans la limite de 25% de l'actif net). Les produits de taux : l'actif net du fonds est investi de 50% à 100% en produits obligataires à taux fixe et/ou variable, publics et/ou privés et en produits monétaires. La notation moyenne des encours obligataires détenus par le fonds est au moins « Investment Grade ». Les produits de taux des pays émergents ne dépasseront pas 25% de l'actif net. Le fonds peut utiliser en exposition et en couverture, les devises autres que la devise de valorisation du fonds.
- ❖ Le Gestionnaire du fonds sous-jacent : Carmignac Gestion
- ❖ Frais de gestion du fonds de placement interne : 1,20% par an
- ❖ Classe de risque :
  - Le risque selon « l'indicateur synthétique de risque et de performance » (SRRI): 4 (échelle de 1 à 7)
  - Indicateur synthétique de risque (SRI) selon le règlement PRIIPS: 3 (échelle de 1 à 7)

1	2	3	4	5	6	7
---	---	---	---	---	---	---

Risque le plus faible ← Risque le plus élevé →

L'indicateur de risque part de l'hypothèse que vous conservez le produit pendant 5 ans.

 Le risque inhérent au produit peut être plus élevé que celui présenté dans l'indicateur si le produit n'est pas détenu pendant toute la durée de période recommandée.

Nous avons classé ce produit dans la classe de risque 3 sur 7, qui est une classe de risque moyenne. Autrement dit, les pertes potentielles liées aux futurs résultats du produit se situent à un niveau moyen et, si la situation venait à se détériorer sur les marchés, il est possible que la capacité de Belfius Insurance S.A. à vous payer en soit affectée.

❖ Scénarios de performance:

Ce tableau montre les sommes que vous pourriez obtenir sur 3 ans, en fonction de différents scénarios, en supposant que vous investissiez 10 000 EUR.

Les différents scénarios montrent comment votre investissement pourrait se comporter. Vous pouvez les comparer avec les scénarios d'autres produits. Les scénarios présentés sont une estimation de performances futures à partir de données du passé relatives aux variations de la valeur de cet investissement. Ils ne constituent pas un indicateur exact. Ce que vous obtiendrez dépendra de l'évolution du marché et de la durée pendant laquelle vous conserverez l'investissement ou le produit. Le scénario de tensions montre ce que vous pourriez obtenir dans des situations de marché extrêmes, et ne tient pas compte du cas où nous ne pourrions pas vous payer.

Investissement 10.000 EUR				
Scénarios de performance		1 ans	2 ans	3 ans (Période de détention recommandée)
<b>Scénarios en cas de survie</b>				
Scénario de tensions	Ce que vous pourriez obtenir après déduction de coûts	€ 6.927	€ 7.113	€ 6.703
	Rendement annuel moyen	-30,73%	-14,43%	-10,99%
Scénario défavorable	Ce que vous pourriez obtenir après déduction des coûts	€ 8.668	€ 8.607	€ 8.623
	Rendement annuel moyen	-13,32%	-6,96%	-4,59%
Scénario intermédiaire	Ce que vous pourriez obtenir après déduction des coûts	€ 9.563	€ 9.869	€ 10.183
	Rendement annuel moyen	-4,37%	-0,66%	0,61%
Scénario favorable	Ce que vous pourriez obtenir après déduction des coûts	€ 10.447	€ 11.205	€ 11.909
	Rendement annuel moyen	4,47%	6,02%	6,36%
<b>Scénario en cas de décès</b>				
Événement assuré	Ce que vos bénéficiaires pourraient obtenir après déduction des coûts	€ 9.961	€ 10.174	€ 10.391

❖ Coûts au fil du temps:

- Les frais de gestion du fonds de placement interne sont de 1,20% par an. (Les autres coûts globaux au niveau du produit ont été mentionnés dans un tableau récapitulatif dans le « Document d'informations clés »). Les montants indiqués ici sont les coûts cumulés liés au produit lui-même, pour trois périodes de détention différentes. Les pénalités de sortie anticipée potentielles sont incluses. Les chiffres présentés supposent que vous investissiez 10 000 EUR. Ces chiffres sont des estimations et peuvent changer à l'avenir. Il se peut que la personne qui vous vend ce produit ou qui vous fournit des conseils à son sujet vous demande de payer des coûts supplémentaires. Si c'est le cas, cette personne vous informera au sujet de ces coûts et vous montrera l'incidence de l'ensemble des coûts sur votre investissement au fil du temps.

Investissement de 10.000 EUR	Si vous rachetez après 1 an	Si vous rachetez après 2 an	Si vous rachetez après 3 an
Coûts totaux	€ 949	€ 1.148	€ 1.347
Incidence sur le rendement (réduction du rendement) par an	9,49%	5,74%	4,49%

- ❖ Le Composition des coûts : Le tableau ci-dessous indique:
  - l'incidence annuelle des différents types de coûts sur le rendement que vous pourriez obtenir de votre investissement à la fin de la période d'investissement recommandée;
  - la signification des différentes catégories de coûts.

Ce tableau montre l'incidence sur le rendement par an

Coûts ponctuels	Coûts d'entrée	0,83%	L'incidence des coûts que vous payez lors de l'entrée dans votre investissement. Il s'agit du montant maximal que vous paierez; il se pourrait que vous payiez moins.
	Coûts de sortie	0,33%	L'incidence des coûts encourus lorsque vous sortez de votre investissement à l'échéance.
Coûts récurrents	Coûts de transaction de portefeuille	0,15%	L'incidence des coûts encourus lorsque nous achetons ou vendons des investissements sous-jacents au produit.
	Autres coûts récurrents	2,84%	L'incidence des coûts que nous prélevons chaque année pour gérer vos investissements.

### Fonds de placement interne BI BlackRock GF Global Allocation A2 EUR

- ❖ Politique d'investissement : le fonds de placement interne investit dans le fonds BlackRock Global Funds – Global Allocation A2 EUR (ISIN: LU0171283459). Le fonds vise à optimiser le rendement en combinant croissance du capital et revenu des actifs du fonds. Le fonds investit à l'échelle mondiale au moins 70% du total de son actif dans des actions (et autres titres de participation) et des titres de créances dans des conditions de marché normales. Les titres de créances comprennent les obligations et les instruments du marché monétaire (c'est-à-dire des titres de créance à échéance à court terme). Il peut également détenir des dépôts et des liquidités.
- ❖ Gestionnaire du fonds sous-jacent : BlackRock (Luxembourg) S.A.
- ❖ Frais de gestion du fonds de placement interne : 1,20 % par an
- ❖ Classe de risque :
  - Le risque selon « l'indicateur synthétique de risque et de performance » (SRRRI): 5 (échelle de 1 à 7)
  - Indicateur synthétique de risque (SRI) selon le règlement PRIIPS: 3 (échelle de 1 à 7)

1	2	3	4	5	6	7
<p>Risque le plus faible</p> <p>L'indicateur de risque part de l'hypothèse que vous conservez le produit pendant 5 ans.</p> <p>Le risque inhérent au produit peut être plus élevé que celui présenté dans l'indicateur si le produit n'est pas détenu pendant toute la durée de période recommandée.</p>			<p>Risque le plus élevé</p>			

Nous avons classé ce produit dans la classe de risque 3 sur 7, qui est une classe de risque moyenne. Autrement dit, les pertes potentielles liées aux futurs résultats du produit se situent à un niveau moyen et, si la situation venait à se détériorer sur les marchés, il est possible que la capacité de Belfius Insurance S.A. à vous payer en soit affectée.

❖ Scénarios de performance:

Ce tableau montre les sommes que vous pourriez obtenir sur 5 ans, en fonction de différents scénarios, en supposant que vous investissiez 10 000 EUR.

Les différents scénarios montrent comment votre investissement pourrait se comporter. Vous pouvez les comparer avec les scénarios d'autres produits. Les scénarios présentés sont une estimation de performances futures à partir de données du passé relatives aux variations de la valeur de cet investissement. Ils ne constituent pas un indicateur exact. Ce que vous obtiendrez dépendra de l'évolution du marché et de la durée pendant laquelle vous conserverez l'investissement ou le produit. Le scénario de tensions montre ce que vous pourriez obtenir dans des situations de marché extrêmes, et ne tient pas compte du cas où nous ne pourrions pas vous payer.

Investissement 10.000 EUR				
Scénarios de performance		1 ans	3 ans	5 ans (Période de détention recommandée)
<b>Scénarios en cas de survie</b>				
Scénario de tensions	Ce que vous pourriez obtenir après déduction de coûts	€ 4.667	€ 6.353	€ 5.781
	Rendement annuel moyen	-53,33%	-12,16%	-8,44%
Scénario défavorable	Ce que vous pourriez obtenir après déduction des coûts	€ 8.703	€ 9.058	€ 9.621
	Rendement annuel moyen	-12,97%	-3,14%	-0,76%
Scénario intermédiaire	Ce que vous pourriez obtenir après déduction des coûts	€ 9.918	€ 11.521	€ 13.537
	Rendement annuel moyen	-0,82%	5,07%	7,07%
Scénario favorable	Ce que vous pourriez obtenir après déduction des coûts	€ 11.278	€ 15.148	€ 20.600
	Rendement annuel moyen	12,78%	17,16%	21,20%
<b>Scénario en cas de décès</b>				
Événement assuré	Ce que vos bénéficiaires pourraient obtenir après déduction des coûts	€ 10.331	€ 11.756	€ 13.674

❖ Coûts au fil du temps:

- Les frais de gestion du fonds de placement interne sont de 1,20% par an. (Les autres coûts globaux au niveau du produit ont été mentionnés dans un tableau récapitulatif dans le « Document d'informations clés »). Les montants indiqués ici sont les coûts cumulés liés au produit lui-même, pour trois périodes de détention différentes. Les pénalités de sortie anticipée potentielles sont incluses. Les chiffres présentés supposent que vous investissiez 10 000 EUR. Ces chiffres sont des estimations et peuvent changer à l'avenir. Il se peut que la personne qui vous vend ce produit ou qui vous fournit des conseils à son sujet vous demande de payer des coûts supplémentaires. Si c'est le cas, cette personne vous informera au sujet de ces coûts et vous montrera l'incidence de l'ensemble des coûts sur votre investissement au fil du temps.

Investissement de 10.000 EUR	Si vous rachetez après 1 an	Si vous rachetez après 3 an	Si vous rachetez après 5 an
Coûts totaux	€ 948	€ 1.344	€ 1.840
Incidence sur le rendement (réduction du rendement) par an	9,48%	4,48%	3,68%




- ❖ Le Composition des coûts : Le tableau ci-dessous indique:
  - l'incidence annuelle des différents types de coûts sur le rendement que vous pourriez obtenir de votre investissement à la fin de la période d'investissement recommandée;
  - la signification des différentes catégories de coûts.

Ce tableau montre l'incidence sur le rendement par an

Coûts ponctuels	Coûts d'entrée	0,50%	L'incidence des coûts que vous payez lors de l'entrée dans votre investissement. Il s'agit du montant maximal que vous paierez; il se pourrait que vous payiez moins.
	Coûts de sortie	0,20%	L'incidence des coûts encourus lorsque vous sortez de votre investissement à l'échéance.
Coûts récurrents	Coûts de transaction de portefeuille	0,35%	L'incidence des coûts encourus lorsque nous achetons ou vendons des investissements sous-jacents au produit.
	Autres coûts récurrents	2,63%	L'incidence des coûts que nous prélevons chaque année pour gérer vos investissements.

### Fonds de placement interne BI Ethna Aktiv T

- ❖ Politique d'investissement : le fonds de placement interne investit dans le fonds Ethna AKTIV T LU0431139764). L'objectif principal du fonds consiste à réaliser une plus-value intéressante en euros, en tenant compte des critères de stabilité de la valeur, de sécurité du capital et de liquidité de l'actif du fonds. Le fonds investit son actif dans des titres de toutes sortes, parmi lesquels figurent des actions, des obligations, des instruments du marché monétaire, des certificats et des dépôts à terme. La part en actions, fonds en actions et titres assimilables à des actions ne doit pas dépasser au global 49 % de l'actif net du fonds. L'investissement dans d'autres fonds ne doit pas dépasser 10 % de l'actif du fonds. L'acquisition est principalement axée sur des actifs d'émetteurs ayant leur siège dans un État membre de l'OCDE. Le fonds peut avoir recours à des instruments financiers, dont la valeur dépend des cours futurs d'autres éléments d'actifs (« produits dérivés ») afin de couvrir ou d'accroître son actif.
- ❖ Le Gestionnaire du fonds sous-jacent : Ethnea Independent Investors S.A.
- ❖ Frais de gestion du fonds de placement interne : 1,20% par an
- ❖ Classe de risque :
  - Le risque selon « l'indicateur synthétique de risque et de performance » (SRRI): 4 (échelle de 1 à 7)
  - Indicateur synthétique de risque (SRI) selon le règlement PRIIPS: 2 (échelle de 1 à 7)

1	2	3	4	5	6	7
Risque le plus faible		Risque le plus élevé				
<p>L'indicateur de risque part de l'hypothèse que vous conservez le produit pendant 5 ans.</p> <p> Le risque inhérent au produit peut être plus élevé que celui présenté dans l'indicateur si le produit n'est pas détenu pendant toute la durée de période recommandée.</p>						

Nous avons classé ce produit dans la classe de risque 2 sur 7, qui est une classe de risque basse. Autrement dit, les pertes potentielles liées aux futurs résultats du produit se situent à un niveau bas et, si la situation venait à se détériorer sur les marchés, il est peu probable que la capacité de Belfius Insurance S.A. à vous payer en soit affectée.

- ❖ Scénarios de performance: Ce tableau montre les sommes que vous pourriez obtenir sur 5 ans, en fonction de différents scénarios, en supposant que vous investissiez 10 000 EUR. Les différents scénarios montrent comment votre investissement pourrait se comporter. Vous pouvez les comparer avec les scénarios d'autres produits. Les scénarios présentés sont une estimation de performances futures à partir de données du passé relatives aux variations de la valeur de cet investissement. Ils ne constituent pas un indicateur exact. Ce que vous obtiendrez dépendra de l'évolution du marché et de la durée pendant laquelle vous conserverez l'investissement ou le produit. Le scénario de tensions montre ce que vous pourriez obtenir dans des situations de marché extrêmes, et ne tient pas compte du cas où nous ne pourrions pas vous payer.

Entreprise d'assurances Belfius Insurance SA, agréée sous le numéro 0037 - Tél. 02 286 76 11 – BIC : GKCCBEBB – IBAN : BE72 0910 1224 0116 - RPM Bruxelles TVA BE 0405.764.064 - dont le siège est à B-1210 Bruxelles, Avenue Galilée 5.

Investissement 10.000 EUR				
Scénarios de performance		1 ans	3 ans	5 ans (Période de détention recommandée)
<b>Scénarios en cas de survie</b>				
Scénario de tensions	Ce que vous pourriez obtenir après déduction de coûts	€ 7.723	€ 7.981	€ 7.538
	Rendement annuel moyen	-22,77%	-6,73%	-4,92%
Scénario défavorable	Ce que vous pourriez obtenir après déduction des coûts	€ 9.072	€ 9.221	€ 9.372
	Rendement annuel moyen	-9,28%	-2,60%	-1,26%
Scénario intermédiaire	Ce que vous pourriez obtenir après déduction des coûts	€ 9.498	€ 9.982	€ 10.382
	Rendement annuel moyen	-5,02%	-0,06%	0,76%
Scénario favorable	Ce que vous pourriez obtenir après déduction des coûts	€ 9.941	€ 10.802	€ 11.499
	Rendement annuel moyen	-0,59%	2,67%	3,00%
<b>Scénario en cas de décès</b>				
Événement assuré	Ce que vos bénéficiaires pourraient obtenir après déduction des coûts	€ 9.894	€ 10.186	€ 10.487

- ❖ Coûts au fil du temps:
  - Les frais de gestion du fonds de placement interne sont de 1,20% par an. (Les autres coûts globaux au niveau du produit ont été mentionnés dans un tableau récapitulatif dans le « Document d'informations clés »). Les montants indiqués ici sont les coûts cumulés liés au produit lui-même, pour trois périodes de détention différentes. Les pénalités de sortie anticipée potentielles sont incluses. Les chiffres présentés supposent que vous investissiez 10 000 EUR. Ces chiffres sont des estimations et peuvent changer à l'avenir. Il se peut que la personne qui vous vend ce produit ou qui vous fournit des conseils à son sujet vous demande de payer des coûts supplémentaires. Si c'est le cas, cette personne vous informera au sujet de ces coûts et vous montrera l'incidence de l'ensemble des coûts sur votre investissement au fil du temps.

Investissement de 10.000 EUR	Si vous rachetez après 1 an	Si vous rachetez après 3 an	Si vous rachetez après 5 an
Coûts totaux	€ 950	€ 1.350	€ 1.850
Incidence sur le rendement (réduction du rendement) par an	9,50%	4,50%	3,70%

- ❖ Le Composition des coûts : Le tableau ci-dessous indique:
  - l'incidence annuelle des différents types de coûts sur le rendement que vous pourriez obtenir de votre investissement à la fin de la période d'investissement recommandée;
  - la signification des différentes catégories de coûts.

**Ce tableau montre l'incidence sur le rendement par an**

Coûts ponctuels	Coûts d'entrée	0,50%	L'incidence des coûts que vous payez lors de l'entrée dans votre investissement. Il s'agit du montant maximal que vous paierez; il se pourrait que vous payiez moins.
	Coûts de sortie	0,20%	L'incidence des coûts encourus lorsque vous sortez de votre investissement à l'échéance.
Coûts récurrents	Coûts de transaction de portefeuille	0,30%	L'incidence des coûts encourus lorsque nous achetons ou vendons des investissements sous-jacents au produit.
	Autres coûts récurrents	2,70%	L'incidence des coûts que nous prélevons chaque année pour gérer vos investissements.

Le prospectus de chaque fonds sous-jacents est disponible sur le site internet de la société de gestion concernée.

### **III. RÈGLES D'ÉVALUATION DES FONDS DE PLACEMENT INTERNES, MODE DE DÉTERMINATION DE LA VALEUR DES UNITÉS, TRAITEMENT DES VERSEMENTS ET VALORISATION DES ACTIFS**

Le souscripteur choisit, en conformité avec sa stratégie d'investissement, la clé de répartition des versements nets dans les fonds de placement internes. Après déduction des frais d'entrée et des taxes, le montant de chaque versement est affecté à l'achat d'unités dans les fonds de placement internes.

La valeur d'une unité est égale à la valeur du fonds de placement interne divisée par le nombre d'unités du fonds de placement interne.

Les actifs des fonds de placement internes sont valorisés à la valeur du marché. La conversion en unités se fait sur la base du cours d'achat de l'unité évalué le premier jour de valorisation suivant (= jour ouvrable bancaire) après réception de la prime par la Compagnie ou endéans les trois jour ouvrables bancaires suivants.

L'évolution de la valeur d'inventaire nette étant incertaine, il peut en résulter une forte volatilité de l'évolution du cours.

Les valeurs d'inventaire sont calculées chaque jour ouvrable bancaire, sauf circonstances exceptionnelles comme décrit ci-après. Le nombre d'unités acquises est arrondi au troisième chiffre après la virgule. Pour connaître la valeur du contrat d'assurance à un moment déterminé, le nombre total d'unités est multiplié par un chiffre qui exprime la valeur de chaque unité. Les frais de gestion sont fixés à maximum 1,35 % par an. Ils sont compris dans la valeur d'inventaire des fonds de placement internes et couvrent les frais de la gestion des fonds de placement internes. Tous les montants sont libellés en EUR.

Les pourcentages de ces frais sont garantis pour une période de 5 ans à partir de la date de prise d'effet de la police. Après cette date, la Compagnie peut modifier ses tarifs de frais, conformément à la législation en vigueur à ce moment. Dans ce cas, la Compagnie en avisera le souscripteur par écrit.

Le nombre d'unités du fonds de placement interne augmente sous l'effet des primes des souscripteurs ou de transferts d'unités provenant d'un ou plusieurs autres fonds de placement internes.

Les unités ne sont annulées que si le souscripteur met fin à son contrat, en cas de rachat, en cas de paiement par la compagnie d'assurances d'une allocation due au décès de l'assuré pendant l'assurance.

De la valeur du contrat ainsi constituée, nous préleverons tous les mois la prime éventuelle correspondant aux garanties souscrites pour couvrir le risque de décès, les frais administratifs. La prime et les frais administratifs seront affectés de manière proportionnelle à chaque fonds de placement interne. Le nombre d'unités prélevées de chaque fonds de placement interne sera égal à la portion de prime et de frais administratifs, divisée par la valeur d'une unité.

### **IV. RÈGLES RÉGISSANT LES RACHATS**

#### **IV.1 Rachat total**

Vous pouvez obtenir à tout moment le rachat intégral ou partiel de la police sous réserve d'une législation ou réglementation d'application pour cette police.

Pour un rachat intégral vous nous adressez, dotez et signez, le document de demande approprié, accompagné au besoin de l'accord écrit du bénéficiaire qui a accepté le bénéfice de l'assurance.

Le rachat total s'effectue conformément à ce formulaire de demande par le souscripteur, le prochain jour de valorisation ou maximum trois jours ouvrables bancaires suivants, après acceptation par la Compagnie du document de demande signé et sera obligatoirement versé sur un compte bancaire. L'acceptation se fait au plus tard trois jours ouvrables bancaires après réception par la Compagnie de la demande de résiliation accompagnée de l'exemplaire original de la police.

La valeur de rachat sera obligatoirement versée sur un compte bancaire.

En cas de bénéficiaire(s) acceptant(s), la demande de rachat partiel doit être signée par le souscripteur et par le(s) bénéficiaire(s) acceptant(s).

Le rachat intégral est l'opération par laquelle le souscripteur résilie son contrat.

## **IV.2 Rachats partiels**

### **IV.2.1. Généralités**

Vous pouvez demander un rachat partiel de la police à tout moment .

Pour un rachat partiel, vous devez nous renvoyer le formulaire de demande approprié daté et signé, introduit en agence. Le rachat partiel s'effectue conformément à ce formulaire de demande par le souscripteur, le prochain jour de valorisation ou maximum trois jours ouvrables bancaires suivants, après acceptation par la Compagnie du document de demande signé et sera obligatoirement versé sur un compte bancaire.

L'acceptation se fait au plus tard trois jours ouvrables bancaires après réception par la Compagnie de la demande de résiliation accompagnée de l'exemplaire original de la police.

En cas de bénéficiaire(s) acceptant(s), la demande de rachat doit être signée par le souscripteur et par le(s) bénéficiaire(s) acceptant(s).

Si le rachat partiel a pour effet de faire chuter la valeur de la police sous la barre des 125,00 EUR, le rachat partiel donnera lieu au rachat intégral, ce qui aura pour effet de mettre un terme à la police.

### **IV.2.2. La formule Active**

La formule Active est l'opération simplifiée par laquelle vous demandez à la compagnie des rachats partiel mensuels, trimestriels, semestriels ou annuels, payable sur un compte bancaire. Le montant de chaque rachat partiel correspond au produit d'un nombre d'unités acquises par leur valeur, à concurrence du rachat partiel selon la Formule Active demandé et en proportion de la répartition du portefeuille. Le rachat partiel est seulement effectué sur les fonds de placement internes ayant atteint un nombre minimum d'unités. Ce minimum est fixé par la Compagnie et est contrôlé lors de chaque rachat partiel.

#### **IV.2.2.1 Dispositions**

Déterminez à votre convenance la fréquence des rachats partiels effectués selon la Formule Active, (mensuelle, trimestrielle, semestrielle ou annuelle) et le montant, pour autant qu'il soit limité par année à 20 % du montant total des primes versées.

Le paiement par la Compagnie du premier rachat partiel selon la formule Active, s'effectuera à la date demandée qui correspond au terme échu de la périodicité choisie, moyennant réception et acceptation par la Compagnie de la demande.

Toute modification ou annulation des rachats partiels effectués selon la formule Active n'entrera en vigueur au plus tôt qu'après réception par la Compagnie du bulletin du document de demande. Le paiement s'effectuera à la date demandée qui correspond au terme échu de la périodicité choisie.

Votre demande de rachat partiel selon la formule Active ne peut être acceptée qu'à condition que la valeur de la police soit au moins de 6.200,00 EUR au moment de la demande.

Le rachat partiel selon la formule Active s'effectue au jour de paiement choisi par vous.

C'est vous qui décidez de l'échéance de vos rachats partiels selon la formule Active.

Le montant total des rachats partiels selon la formule Active sera divisé et transféré sur les comptes bancaires que vous aurez désignés. Le montant total de chaque rachats partiel selon la Formule Active doit au moins s'élever à 125,00 EUR. Le montant transféré sur chaque compte bancaire doit s'élever au moins à 25,00 EUR par rachat partiel selon la formule Active.

Les rachats partiels selon la formule Active seront divisés proportionnellement entre les différents fonds de placement internes selon le pourcentage que représente chaque fonds de placement interne dans la valeur de la police.

Le nombre d'unités retiré de chaque fonds de placement interne est égal aux montants des rachats partiels effectués divisés par la valeur d'inventaire de l'unité. Toutefois, vous pouvez diviser les montants des rachats partiels effectués selon la Formule Active entre les différents fonds de placement internes à votre convenance. Si, à la suite des rachats partiels effectués selon la Formule Active, divisés à votre convenance, la valeur d'un des fonds de placement internes de votre police devenait négative à une date de paiement, le rachat partiel de cette date serait divisé proportionnellement entre les différents fonds de placement internes selon le pourcentage que représente chaque fonds de placement interne dans la valeur de la police.

Les calculs des rachats sont spécifiés dans le 'Règlement de gestion des fonds de placement internes Life Invest Dynamic (Plus) des AP'.

Si, par un rachat partiel selon la formule Active la valeur de la police était inférieure à 125,00 EUR, le rachat partiel n'aurait pas lieu. Les rachats partiels ne reprendront qu'à l'échéance suivante.

#### IV.2.2.2 Modalités

Vous pouvez, à tout moment, demander, modifier ou annuler les rachats partiels selon la formule Active de la police.

Bien que votre choix figure sur la proposition, vous devez nous fournir pour chaque demande, modification ou annulation, le formulaire de demande prévu à cet effet, complété, daté et signé. Il n'est pas possible de modifier la Formule Active 10 jours ouvrables avant sa date de paiement.

### **V. RÈGLES RÉGISSANT LE TRANSFERT D'UNITÉS**

À tout moment, le souscripteur peut demander le transfert à l'aide d'un document de demande daté et signé, établi en agence. Le transfert se fait par la vente d'une partie ou de la totalité de la valeur d'un fonds de placement interne, suivie d'un achat dans un ou plusieurs autres fonds de placement internes. En cas de transfert en montant, les deux transactions sont effectuées le premier jour de valorisation suivant la réception par la Compagnie de la demande ou au maximum trois jours ouvrables bancaires plus tard.

Un relevé de la nouvelle répartition des unités sera établi et envoyé chaque semestre au souscripteur. Par année calendrier vous pouvez exécuter gratuitement un seul transfert entre fonds de placement internes. Les frais pour chaque transfert supplémentaire dans la même année calendrier sont 1% sur la valeur transférée avec un minimum de 25,00 EUR.

### **VI. RÈGLES EN CAS DE DÉCÈS DE L'ASSURÉ**

En cas de décès de l'assuré, la Compagnie paiera une somme au(x) bénéficiaire(s) désigné(s) dans les conditions particulières. Cette somme correspond au nombre d'unités acquises multiplié par leur valeur déterminée le premier jour de valorisation suivant la réception par la Compagnie d'un extrait de l'acte de décès de l'assuré ou au maximum trois jours ouvrables plus tard. Le cas échéant, la prime de risque due mais non encore retenue est déduite de cette somme. Il n'y a pas de frais de sortie mais les impôts ou taxes dus seront déduits des sommes à verser au(x) bénéficiaire(s). Les paiements sont effectués contre quittance après réception de tous les documents requis par la Compagnie.

### **VII. LIQUIDATION D'UN FONDS DE PLACEMENT INTERNE**

En cas de liquidation d'un fonds de placement interne, le souscripteur sera averti par la Compagnie et pourra communiquer son choix quant au sort des unités qu'il avait acquises dans un fonds de placement interne :

- soit un transfert gratuite dans un des autres fonds de placement internes proposés par la Compagnie;
- soit le rachat des unités concernées sur la base de leur valeur unitaire acquise à la date de liquidation du fonds de placement interne, et ce sans frais mais les impôts ou taxes dus seront déduits des sommes à verser.

- soit le transfert sans frais sur un contrat nouveau en adéquation avec le profil d'investisseur. Ce transfert ne donne lieu à aucune attribution de valeur de rachat mais les impôts ou taxes dus seront déduits des sommes à transférer.

Si le souscripteur ne fait aucun choix dans un délai d'un mois après réception de la lettre mentionnant les alternatives proposées par la Compagnie, celle-ci exécutera automatiquement l'alternative proposée par défaut, communiquée par lettre, parmi l'une des deux premières alternatives proposées.

## **VIII. INFORMATION DU SOUSCRIPTEUR**

Le souscripteur reçoit un état semestriel de sa police avec la valeur des unités et le nombre d'unités acquises par fonds de placement interne souscrit. La valeur des unités des fonds de placement internes est publiée sur [www.lap.be](http://www.lap.be). En outre, des rapports périodiques sont établis, reprenant les performances et la composition des différents fonds de placement internes.

Le prospectus de chaque fonds sous-jacent est disponible sur le site internet de la société de gestion

## **IX. CONDITIONS DE SUSPENSION DE LA DÉTERMINATION DE LA VALEUR UNITAIRE**

Les opérations d'investissement et de rachat ne peuvent être suspendues temporairement que dans des cas exceptionnels, lorsque les circonstances l'exigent et si la suspension est fondée, en tenant compte de l'intérêt des souscripteurs.

La Compagnie est autorisée à suspendre provisoirement le calcul de la valeur des unités, et de ce fait également les opérations d'investissement et de rachat

- 1) lorsqu'il existe une situation grave telle que la Compagnie ne peut pas évaluer correctement les avoirs et/ou engagements du fonds de placement interne, ne peut pas normalement en disposer ou ne peut pas le faire sans porter un préjudice grave aux intérêts des souscripteurs ou du (des) bénéficiaire(s) des contrats liés à ce fonds de placement interne;
- 2) lorsque la Compagnie est incapable de transférer des fonds ou de réaliser des opérations à des prix ou à des taux de change normaux ou que des restrictions sont imposées aux marchés des changes ou aux marchés financiers ;
- 3) lorsqu' une bourse ou un marché sur lequel une part substantielle de l'actif du fonds de placement interne est cotée ou se négocie, ou un marché des changes important sur lequel sont cotées ou négociées les devises dans lesquelles la valeur des actifs nets est exprimée, est fermé, pour une raison autre que pour congé régulier ou lorsque opérations y sont suspendues ou soumises à des restrictions ;
- 4) lors d'un retrait substantiel du fonds de placement interne qui est supérieur à 80 % de la valeur du fonds de placement interne ou à 1.250.000 EUR (indexés selon l'indice santé des prix à la consommation – base 1988 = 100).

Si cette suspension se prolonge, la Compagnie informera les souscripteurs par la presse ou par tout autre moyen jugé approprié.

Les opérations ainsi suspendues seront exécutées au plus tard le huitième jour ouvrable bancaire après la fin de cette suspension. Les fonds de placement internes sont gérés dans l'intérêt exclusif du souscripteur et/ou des bénéficiaires.

Les souscripteurs peuvent exiger le remboursement des versements effectués durant cette période, diminués des montants utilisés pour couvrir les garanties prévues dans le contrat.

## **X. CONDITIONS DE MODIFICATION DU RÈGLEMENT**

La Compagnie peut modifier à tout moment et unilatéralement la teneur du présent règlement. Les modifications apportées seront communiquées aux souscripteurs dans l'état semestriel qui leur est envoyé.

Si cette modification porte sur un élément essentiel (p.ex. une modification importante de la politique d'investissement d'un fonds de placement interne,...) et est faite au détriment du souscripteur, celui-ci aura la possibilité d'effectuer un rachat sans frais dans un délai raisonnable.